

ラフテレーンクレーン

25t

KOBELCO RK250-10

▶ クレーン部主要諸元

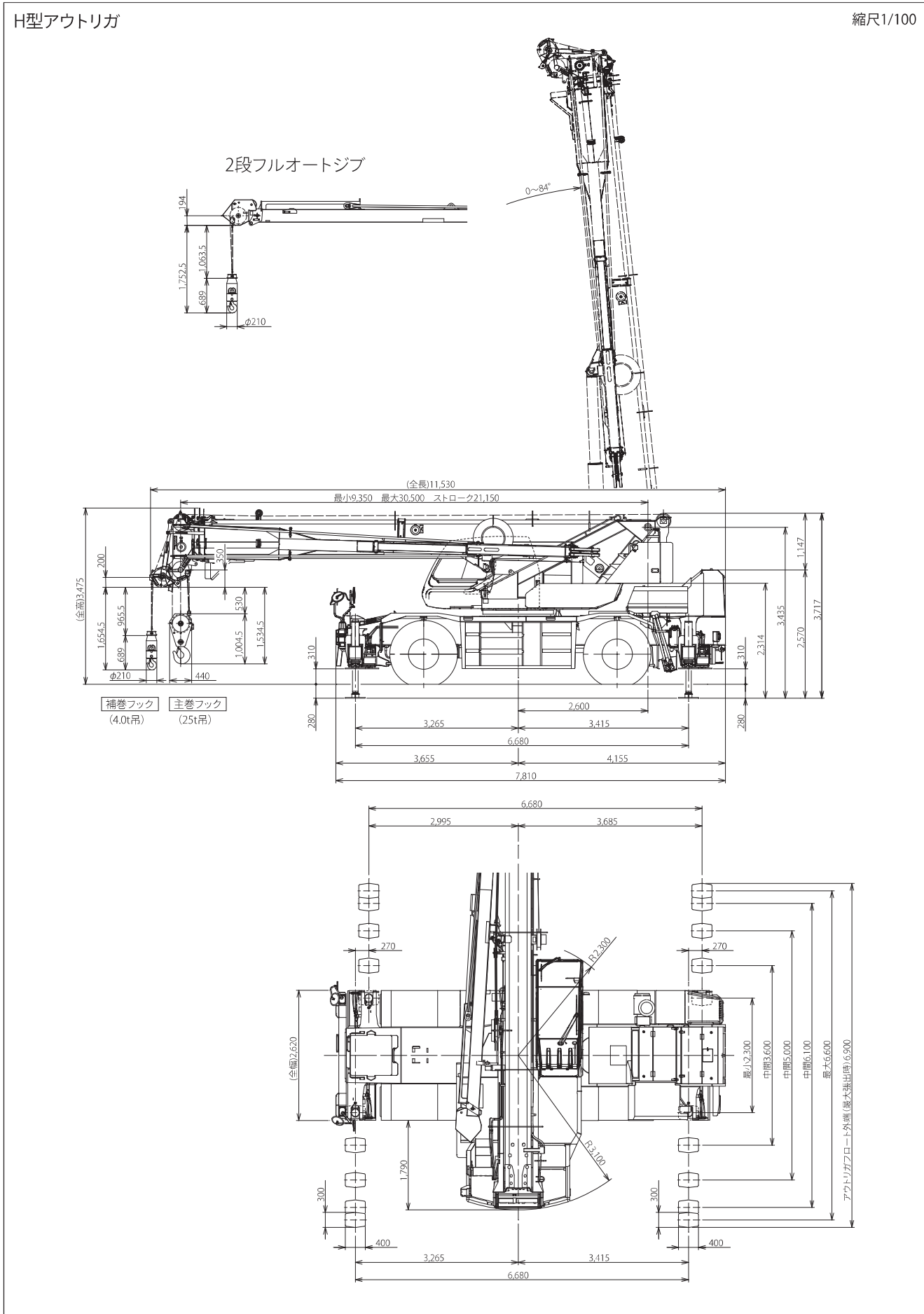
●クレーン性能		
最大定格総荷重	9.35mブーム	25,000kg×3.5m (8本掛)
	16.40mブーム	18,000kg×5.0m (6本掛)
	23.45mブーム	12,500kg×6.0m (4本掛)
	30.50mブーム	8,000kg×9.0m (4本掛)
	8.20mジブ	3,300kg×14.0m (1本掛)
	13.00mジブ	2,200kg×11.0m (1本掛)
	補助シーブ	4,000kg (1本掛)
ブーム長さ	9.35m ~ 30.5m	
ジブ長さ	8.2m ~ 13.0m	
フック最大地上揚程	主フック	31.3m
	ジブフック	44.2m
最大作業半径	ブーム	27.9m
	ジブ	34.0m
巻上ロープ速度	主巻	120m/min (4層目)
	補巻	120m/min (4層目)
ブーム伸長速度	80sec / 21.15m	
ブーム上げ速度	45sec / 0 ~ 84°	
後端旋回半径	3,100mm	
旋回速度	2.6min ⁻¹ {2.6rpm}	
●クレーン主要機構		
ブーム形式	ラウンド型4段油圧同時伸縮式	
ジブ形式	クイックターン式(ブーム下抱込側面格納式) 2段(2段油圧伸縮式)、オフセット5°~60°油圧無段階傾斜式	
補助シーブ形式	先端ブーム固定式	
ブーム起伏装置	複動油圧シリンダ直押し1本、圧力補償付流量調整弁付	
巻上装置	油圧モータ駆動遊星歯車減速式、自動ブレーキ、高速巻き下げ機能、シングルウィンチ2基、圧力補償付流量調整弁付	
旋回装置	油圧モータ駆動遊星歯車減速式、ホールベアリング式、旋回フリー・ロック切替式、ネガティブブレーキ	
アウトリガ	形式	全油圧式X型またはH型(フロート一体型) スライド・ジャッキ各個操作装置付
	張出幅	H型:6.6m / 6.1m / 5.0m / 3.6m / 2.3m X型:6.6m / 6.1m / 5.0m / 3.6m / 3.1m
●ワイヤロープ		
主巻用	φ16mm×170m 難燃性ワイヤロープ	
補巻用	φ16mm×98m 難燃性ワイヤロープ	
●油圧装置		
油圧ポンプ形式	2連可変ピストンポンプ、2連ギヤポンプ	
作動油タンク容量	380L	
●安全装置		
過負荷防止装置、旋回自動停止装置、起伏緩停止装置、過巻防止装置、作業領域制御装置、アウトリガ張出幅検出装置、伸縮シリンダ油圧ロック装置、起伏シリンダ油圧ロック装置、パワーチルトシリンダ油圧ロック装置、水準器、油圧安全弁、ジャッキシリンダ油圧ロック装置、旋回ロック装置、ジブ伸縮シリンダ油圧ロック装置、玉掛けロープはずれ止め、作動油目づまり警報装置、ドラム監視カメラ、過負荷外部表示灯、外部音声警報装置		
●付属装置		
除湿機能付フルオートエアコン、作動油温度計、ワンウェイコイル、FM・AMラジオ、オイルクーラ、視覚式ドラムインジケータ、作業準備用ラジオコン、オートアクセル、ポンプオートストップ、燃料消費モニター、エコモード		

▶ キャリヤ部主要諸元

●キャリヤ性能		
最高走行速度	49km/h	
登坂能力	tan θ 0.57 (30°)	
最小 回転半径	2輪操向	8.5m
	4輪操向	5.1m
エンジン	名称	日野J08E (過給機及び給気冷却器、DPF/尿素SCRシステム付)
	形式	水冷4サイクル6気筒直接噴射式ディーゼルエンジン
	総排気量	7.684L
	最大出力	走行時:196kW/2,300min ⁻¹ {266PS/2,300rpm} 作業時:125kW/1,500min ⁻¹ {170PS/1,500rpm}
	最大トルク	825N・m/1,600min ⁻¹ {84.1kgf・m/1,600rpm}
●キャリヤ主要機構		
走行駆動方式	2輪駆動(4×2) / 4輪駆動(4×4)切換式	
変速機形式	自動及び手動変速式、パワーシフト式(湿式多板クラッチ)前進3段、後退1段(Hi,Lo付)	
減速機形式	車軸2段減速式	
車軸および懸架方式	全浮動式/ハイドロニューマチックサスペンション(油圧ロックシリンダ付)	
ステアリング形式	全油圧式/パワーステアリング	
ブレーキ	主ブレーキ	空気油圧複合式ディスクブレーキ
	補助ブレーキ	永久磁石式リタータ、排気ブレーキ、作業用補助制動装置
	駐車ブレーキ	空気式推進制動内部拡張形スプリングブレーキ
タイヤ	385/95 R25 170E ROAD	
燃料タンク容量	300L	
尿素水タンク容量	28L	
●安全装置		
緊急かじ取装置、サスペンションロック装置、リヤステアリングロック装置、エンジンオーバラン警報装置、オーバシフト防止装置、駐車ブレーキ警報装置、ブーム左右サイドカメラ、ラジエータ液面警報装置、作動油油漏れ警報装置		
●付属装置		
ヒータ付電動格納ミラー、盗難防止装置、タイヤ輪止め、LEDヘッドランプ、人物検知警報装置、LEDマーカランプ、路肩灯		
●走行時寸法		
全長	11,530mm	
全幅	2,620mm	
全高	3,475mm	
ホイールベース	3,880mm	
トレッド	前輪:2,170mm / 後輪:2,170mm	
フロントオーバーハング	5,480mm	
リアオーバーハング	2,170mm	
●車両総重量(走行時)		
総重量	25,495kg	
軸重	前軸:12,750kg / 後軸:12,745kg	
●乗車定員		
1名		

単位は国際単位系のSI単位で、{ }内は従来表示です。

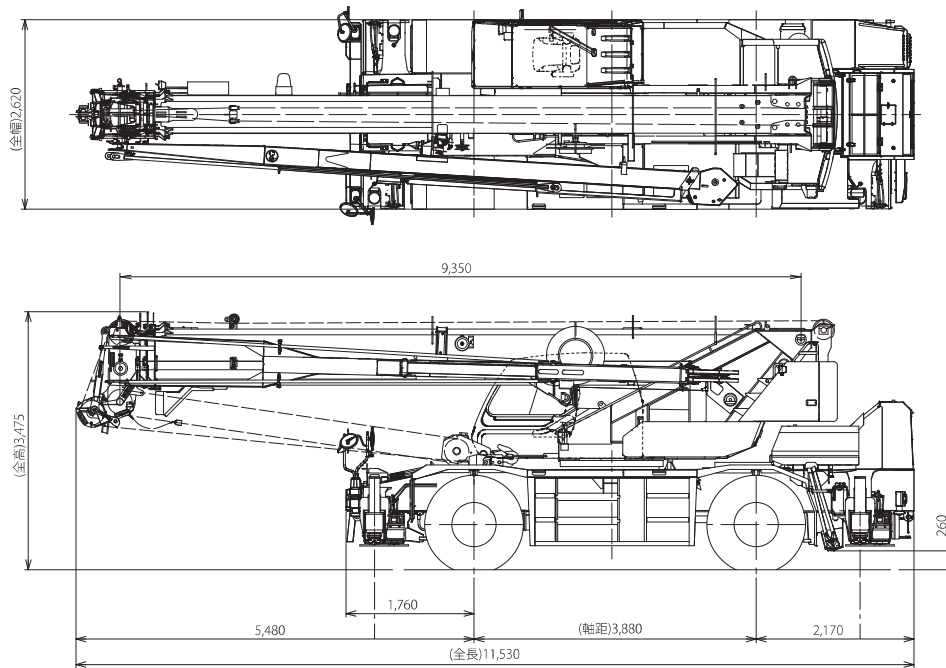
▶ 外形寸法 (単位: mm)



▶ 外形寸法 (単位: mm)

H型アウトリガ

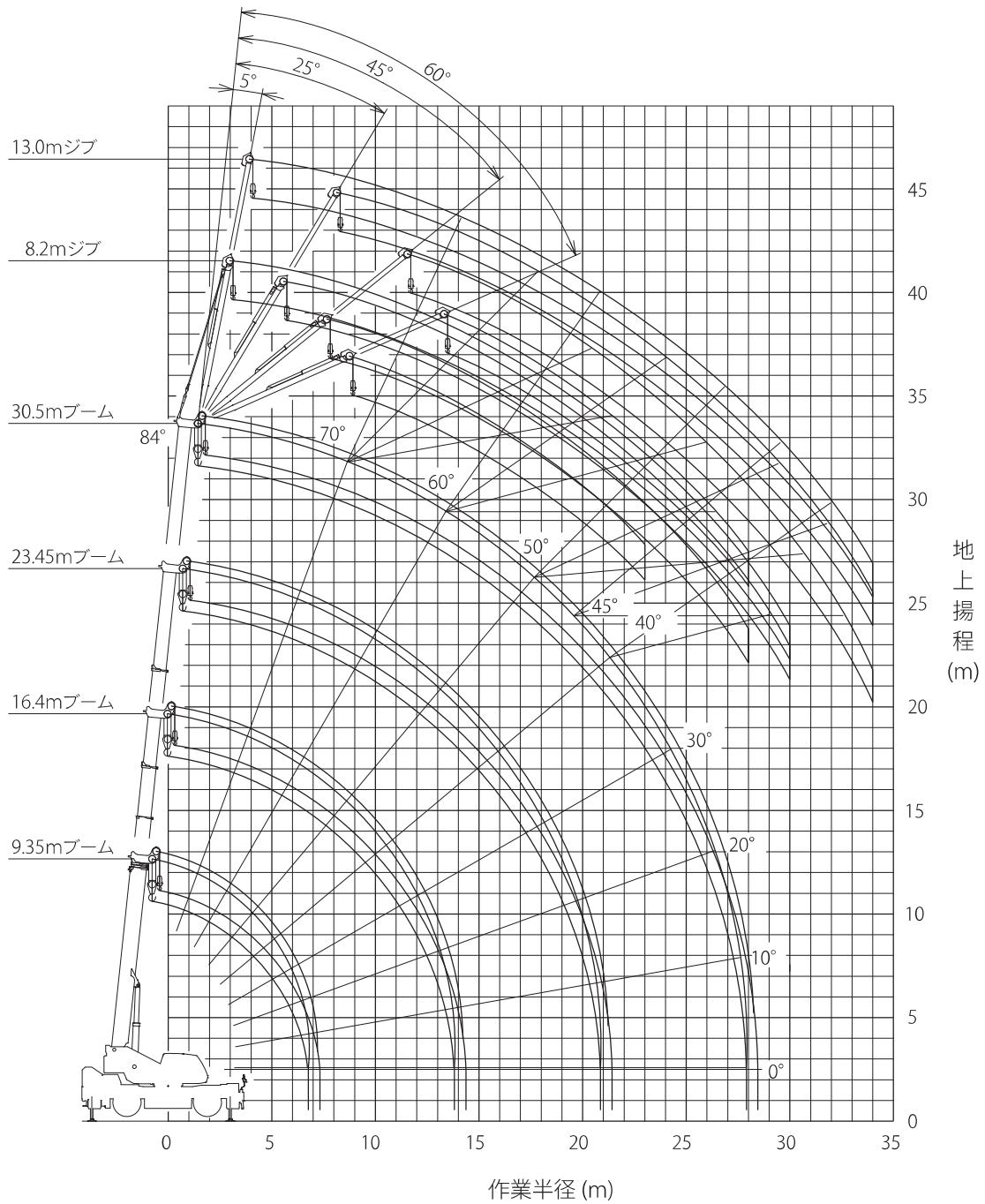
縮尺1/100



- 本機は、新規開発車両証明制度による適合証明書「基本通行条件 重量：A」の交付を受けていますが、実際の通行条件は、経路ごとの道路管理者の算定結果によって付与されます。

▶ 作動範囲図

縮尺1/300



(注) 1.上図は、ブームおよびジブのたわみを含んでいません。
2.上図は、アウトリガ最大(6.6m)張出状態での図です。

▶ 定格総荷重

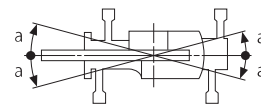
▶ 注意事項 / アウトリガ使用時

- ① 定格総荷重は、水平堅土上においてクレーンを水平に設置した状態での値で、ブーム作業時はつり具と主巻フック質量 (220kg) を、ジブ作業時はつり具と補巻フック質量 (60kg) を含んだ値です。
太線より上はクレーンの強度によって定められ、下はクレーンの安定度によって定められています。
- ② 作業半径は、ブームおよびジブのたわみを含んだ実際の値に基づいていますので、作業時は必ず作業半径を基準にしてください。
- ③ 補助シーブ使用時のワイヤロープ巻掛本数は1本です。
補助シーブの定格総荷重は、ブームの定格総荷重より160kgを差し引いた値とし、つり具と補巻フック質量 (60kg) を含んだ値で、かつ限度は4.0tです。
- ④ 高速巻き下りはフックのみを降下するときに使用してください。また、急激なレバー操作は避けてください。
- ⑤ 各ブーム長さにおける標準フックとワイヤロープ標準巻掛本数はブームの各定格総荷重表中に記載しています。
ただし、この掛数以外で使用する場合は、ロープ1本当たり主巻3.6t以下、補巻4.0t以下としてください。

- ⑥ ジブにおけるワイヤロープ巻掛本数は1本です。
- ⑦ 側方域でのつり上げ性能は、アウトリガ張出幅によって異なります。張出幅に応じた性能で作業をしてください。
また、前方・後方域でのつり上げ性能は「アウトリガ最大張出」の定格総荷重ですが、アウトリガ張出幅によってその前方・後方域の範囲 (角度 α) が異なります。

X型	張出幅	中間張出 (6.1m)	中間張出 (5.0m)	中間張出 (3.6m)	最小張出 (3.1m)
	角度 α°	45	25	15	10

X型	張出幅	中間張出 (6.1m)	中間張出 (5.0m)	中間張出 (3.6m)	最小張出 (2.3m)
	角度 α°	45	25	15	5



▶ 表中のシンボルについて

シンボル	説明
	ブームの定格総荷重を示します。
	フルオートジブ (FAJ) の定格総荷重を示します。
	フルオートジブ (FAJ) のジブ長さを示します。
	アウトリガ張出幅を示します。
	吊上げ可能な旋回範囲を示します。
	ブーム長さを示します。

シンボル	説明
	作業半径を示します。
	ブーム伸縮状態 (伸縮割合 %) を示します。
	無負荷状態で作動可能なブーム起伏角度範囲を示します。
	フルオートジブ (FAJ) のオフセット角度を示し、ブームの中心線とジブの中心線のなす角度を示します。
	標準巻掛本数を示します。
	標準フックを示します。

▣ 主ブーム定格総荷重表 / アウトリガ使用時 (単位: t)





MB		6.6m		360°		
m	2.5	9.35	16.4	23.45	30.5	2.5
	3.0	25.00	18.00	12.50		3.0
	3.5	25.00	18.00	12.50	8.00	3.5
	4.0	23.50	18.00	12.50	8.00	4.0
	4.5	21.50	18.00	12.50	8.00	4.5
	5.0	19.60	18.00	12.50	8.00	5.0
	5.5	17.80	17.00	12.50	8.00	5.5
	6.0	16.30	16.00	12.50	8.00	6.0
	6.5	15.10	15.00	12.25	8.00	6.5
	7.0		14.00	11.50	8.00	7.0
	8.0		11.40	10.20	8.00	8.0
	9.0		9.30	9.00	8.00	9.0
	10.0		7.80	7.60	7.15	10.0
	11.0		6.50	6.65	6.40	11.0
	12.0		5.55	5.80	5.60	12.0
	13.0		4.75	5.00	4.90	13.0
	13.5		4.45	4.65	4.60	13.5
	14.0			4.35	4.40	14.0
	15.0			3.85	3.90	15.0
	16.0			3.40	3.45	16.0
	17.0			3.00	3.05	17.0
	18.0			2.65	2.70	18.0
	19.0			2.35	2.40	19.0
	20.0			2.10	2.15	20.0
	20.5			2.00	2.05	20.5
	21.0				1.95	21.0
	22.0				1.75	22.0
24.0				1.40	24.0	
26.0				1.10	26.0	
27.9				0.90	27.9	
%	1	0	33	66	100	1
	2	0	33	66	100	2
	3	0	33	66	100	3
ID	1	1	1	1	ID	
[DEG]	0~84	0~84	0~84	0~84	[DEG]	
	8	6	4	4		
	25t	25t	25t	25t		





MB		6.1m		360°		
m	2.5	9.35	16.4	23.45	30.5	2.5
	3.0	25.00	18.00	12.50		3.0
	3.5	25.00	18.00	12.50	8.00	3.5
	4.0	23.50	18.00	12.50	8.00	4.0
	4.5	21.50	18.00	12.50	8.00	4.5
	5.0	19.60	18.00	12.50	8.00	5.0
	5.5	17.80	17.00	12.50	8.00	5.5
	6.0	16.30	16.00	12.50	8.00	6.0
	6.5	15.00	15.00	12.25	8.00	6.5
	7.0		13.50	11.50	8.00	7.0
	8.0		10.45	10.20	8.00	8.0
	9.0		8.35	8.60	8.00	9.0
	10.0		6.85	7.10	7.10	10.0
	11.0		5.75	6.00	6.00	11.0
	12.0		4.90	5.10	5.15	12.0
	13.0		4.20	4.40	4.45	13.0
	13.5		3.90	4.10	4.15	13.5
	14.0			3.80	3.90	14.0
	15.0			3.35	3.40	15.0
	16.0			2.95	3.00	16.0
	17.0			2.60	2.65	17.0
	18.0			2.30	2.35	18.0
	19.0			2.05	2.10	19.0
	20.0			1.85	1.85	20.0
	20.5			1.75	1.75	20.5
	21.0				1.65	21.0
	22.0				1.50	22.0
24.0				1.20	24.0	
26.0				0.95	26.0	
27.8				0.75	27.8	
%	1	0	33	66	100	1
	2	0	33	66	100	2
	3	0	33	66	100	3
ID	1	1	1	1	ID	
[DEG]	0~84	0~84	0~84	0~84	[DEG]	
	8	6	4	4		
	25t	25t	25t	25t		

MB		5.0m		360°		
m	2.5	9.35	16.4	23.45	30.5	2.5
	3.0	25.00	18.00	12.50		3.0
	3.5	25.00	18.00	12.50	8.00	3.5
	4.0	23.50	18.00	12.50	8.00	4.0
	4.5	21.20	18.00	12.50	8.00	4.5
	5.0	18.00	18.00	12.50	8.00	5.0
	5.5	14.60	15.10	12.50	8.00	5.5
	6.0	12.20	12.80	12.50	8.00	6.0
	6.5	10.35	11.00	11.25	8.00	6.5
	7.0		9.65	9.85	8.00	7.0
	8.0		7.50	7.75	7.60	8.0
	9.0		6.05	6.25	6.40	9.0
	10.0		4.95	5.15	5.30	10.0
	11.0		4.15	4.35	4.45	11.0
	12.0		3.50	3.70	3.80	12.0
	13.0		3.00	3.15	3.25	13.0
	13.5		2.80	2.90	3.00	13.5
	14.0			2.70	2.80	14.0
	15.0			2.35	2.40	15.0
	16.0			2.05	2.10	16.0
	17.0			1.75	1.85	17.0
	18.0			1.55	1.60	18.0
	19.0			1.35	1.40	19.0
	20.0			1.20	1.20	20.0
	20.5			1.10	1.10	20.5
	21.0				1.05	21.0
	22.0				0.90	22.0
24.0				0.65	24.0	
26.0					26.0	
27.8					27.8	
%	1	0	33	66	100	1
	2	0	33	66	100	2
	3	0	33	66	100	3
ID	1	1	1	1	ID	
[DEG]	0~84	0~84	0~84	33~84	[DEG]	
	8	6	4	4		
	25t	25t	25t	25t		

MB		3.6m		360°		
m	2.5	9.35	16.4	23.45	30.5	2.5
	3.0	25.00	18.00	12.50		3.0
	3.5	20.00	18.00	12.50	8.00	3.5
	4.0	15.40	16.00	12.50	8.00	4.0
	4.5	12.10	12.90	12.50	8.00	4.5
	5.0	9.90	10.65	10.80	8.00	5.0
	5.5	8.25	8.95	9.20	8.00	5.5
	6.0	7.00	7.65	7.95	8.00	6.0
	6.5	6.00	6.60	6.90	6.80	6.5
	7.0		5.75	6.05	6.00	7.0
	8.0		4.50	4.75	4.75	8.0
	9.0		3.60	3.80	3.90	9.0
	10.0		2.90	3.10	3.20	10.0
	11.0		2.40	2.55	2.65	11.0
	12.0		1.95	2.10	2.20	12.0
	13.0		1.60	1.75	1.85	13.0
	13.5		1.45	1.60	1.70	13.5
	14.0			1.45	1.55	14.0
	15.0			1.20	1.30	15.0
	16.0			1.00	1.05	16.0
	17.0			0.80	0.85	17.0
	18.0			0.65	0.70	18.0
	19.0			0.50	0.55	19.0
	20.0					20.0
	20.5					20.5
	21.0					21.0
	22.0					22.0
24.0					24.0	
26.0					26.0	
27.8					27.8	
%	1	0	33	66	100	1
	2	0	33	66	100	2
	3	0	33	66	100	3
ID	1	1	1	1	ID	
[DEG]	0~84	0~84	26~84	48~84	[DEG]	
	8	6	4	4		
	25t	25t	25t	25t		

▣ 主ブーム定格総荷重表 / アウトリガ使用時 (単位: t)

MB				(X型) 3.1m		360°	
 m	m	9.35	16.4	23.45	30.5	m	
	2.5	18.00	16.00	12.50		2.5	
	3.0	18.00	16.00	12.50		3.0	
	3.5	14.50	16.00	12.50	8.00	3.5	
	4.0	11.60	12.00	12.50	8.00	4.0	
	4.5	9.30	10.00	10.20	8.00	4.5	
	5.0	7.60	8.40	8.60	8.00	5.0	
	5.5	6.40	7.10	7.30	7.30	5.5	
	6.0	5.40	6.10	6.30	6.30	6.0	
	6.5	4.70	5.30	5.50	5.50	6.5	
	7.0		4.60	4.85	4.90	7.0	
	8.0		3.60	3.80	3.80	8.0	
	9.0		2.80	3.05	3.05	9.0	
	10.0		2.30	2.45	2.50	10.0	
	11.0		1.80	2.00	2.05	11.0	
	12.0		1.50	1.60	1.65	12.0	
	13.0		1.20	1.30	1.35	13.0	
	13.5		1.00	1.20	1.25	13.5	
	14.0			1.05	1.10	14.0	
	15.0			0.85	0.90	15.0	
	16.0			0.65	0.70	16.0	
	17.0			0.50	0.55	17.0	
	18.0					18.0	
	19.0					19.0	
	20.0					20.0	
	20.5					20.5	
	21.0					21.0	
	22.0					22.0	
24.0					24.0		
26.0					26.0		
27.8					27.8		
 %	1	0	33	66	100	1	
	2	0	33	66	100	2	
	3	0	33	66	100	3	
	ID	1	1	1	1	ID	
 [DEG]	[DEG]	0~84	0~84	37~84	53~84	[DEG]	
		6	6	4	4		
		25t	25t	25t	25t		

MB				(H型) 2.3m		360°	
 m	m	9.35	16.4	23.45	30.5	m	
	2.5	12.20	12.00	10.00		2.5	
	3.0	12.20	12.00	10.00		3.0	
	3.5	9.75	10.00	10.00	6.00	3.5	
	4.0	7.60	8.00	8.50	6.00	4.0	
	4.5	6.10	6.70	7.00	6.00	4.5	
	5.0	5.00	5.50	5.80	5.80	5.0	
	5.5	4.10	4.60	4.90	5.00	5.5	
	6.0	3.45	4.00	4.25	4.35	6.0	
	6.5	2.90	3.40	3.65	3.75	6.5	
	7.0		2.95	3.15	3.30	7.0	
	8.0		2.25	2.50	2.55	8.0	
	9.0		1.70	1.90	2.00	9.0	
	10.0		1.30	1.50	1.55	10.0	
	11.0		0.95	1.15	1.20	11.0	
	12.0		0.70	0.85	0.90	12.0	
	13.0					13.0	
	13.5					13.5	
	14.0					14.0	
	15.0					15.0	
	16.0					16.0	
	17.0					17.0	
	18.0					18.0	
	19.0					19.0	
	20.0					20.0	
	20.5					20.5	
	21.0					21.0	
	22.0					22.0	
24.0					24.0		
26.0					26.0		
27.8					27.8		
 %	1	0	33	66	100	1	
	2	0	33	66	100	2	
	3	0	33	66	100	3	
	ID	1	1	1	1	ID	
 [DEG]	[DEG]	0~84	30~84	54~84	64~84	[DEG]	
		4	4	4	4		
		25t	25t	25t	25t		

●ラフテレーンクレーン●

▣ ジブ定格総荷重表 / アウトリガ使用時 (単位：t)



		m	9.35	9.35	9.35	9.35	23.45	23.45	23.45	23.45	30.5	30.5	30.5	30.5	m
		°	5	25	45	60	5	25	45	60	5	25	45	60	°
m	2.0	3.30													2.0
	3.0	3.30													3.0
	3.5	3.30													3.5
	4.0	3.30					3.30								4.0
	4.5	3.30	2.30				3.30								4.5
	5.0	3.30	2.30				3.30								5.0
	5.5	3.30	2.30				3.30				3.30				5.5
	6.0	3.30	2.30				3.30				3.30				6.0
	6.5	3.30	2.30	1.70			3.30				3.30				6.5
	7.0	3.30	2.30	1.70			3.30	2.30			3.30				7.0
	8.0	3.30	2.30	1.70	1.10		3.30	2.30			3.30				8.0
	9.0	3.15	2.30	1.70	1.10		3.30	2.30	1.70		3.30	2.30			9.0
	10.0	2.90	2.30	1.70	1.10		3.30	2.30	1.70	1.10	3.30	2.30			10.0
	11.0	2.65	2.30	1.70	1.10		3.30	2.30	1.70	1.10	3.30	2.30	1.70	1.10	11.0
	12.0	2.50	2.20	1.70			3.30	2.30	1.70	1.10	3.30	2.30	1.70	1.10	12.0
	13.0	2.30	2.10	1.70			3.30	2.30	1.70	1.10	3.30	2.30	1.70	1.10	13.0
	14.0	2.20	2.05				3.20	2.30	1.70	1.10	3.30	2.30	1.70	1.10	14.0
	16.0						2.85	2.30	1.70	1.10	3.00	2.30	1.70	1.10	16.0
	18.0						2.55	2.20	1.70	1.10	2.55	2.15	1.65	1.10	18.0
	20.0						2.00	2.00	1.70		2.00	2.00	1.55	1.10	20.0
	22.0						1.55	1.70	1.55		1.55	1.70	1.50	1.10	22.0
23.0						1.40	1.50	1.55		1.35	1.50	1.45	1.10	23.0	
24.0						1.20	1.30			1.20	1.30	1.40		24.0	
26.0						0.95	1.00			0.90	1.00	1.05		26.0	
27.0						0.82	0.87			0.76	0.88	0.94		27.0	
28.0						0.71				0.63	0.74	0.78		28.0	
30.0										0.41	0.49			30.0	
32.0														32.0	
33.0														33.0	
34.0														34.0	
%	1	0	0	0	0	66	66	66	66	100	100	100	100	1	
	2	0	0	0	0	66	66	66	66	100	100	100	100	2	
	3	0	0	0	0	66	66	66	66	100	100	100	100	3	
	ID	1	1	1	1	1	1	1	1	1	1	1	1	1	ID
[DEG]		22~84	27~84	40~84	58~84	17~84	26~84	45~84	60~84	37~84	40~84	47~84	58~84	[DEG]	



		m	9.35	9.35	9.35	9.35	23.45	23.45	23.45	23.45	30.5	30.5	30.5	30.5	m
		°	5	25	45	60	5	25	45	60	5	25	45	60	°
m	2.0	3.30													2.0
	3.0	3.30													3.0
	3.5	3.30													3.5
	4.0	3.30					3.30								4.0
	4.5	3.30	2.30				3.30								4.5
	5.0	3.30	2.30				3.30								5.0
	5.5	3.30	2.30				3.30				3.30				5.5
	6.0	3.30	2.30				3.30				3.30				6.0
	6.5	3.30	2.30	1.70			3.30				3.30				6.5
	7.0	3.30	2.30	1.70			3.30	2.30			3.30				7.0
	8.0	3.30	2.30	1.70	1.10		3.30	2.30			3.30				8.0
	9.0	3.15	2.30	1.70	1.10		3.30	2.30	1.70		3.30	2.30			9.0
	10.0	2.90	2.30	1.70	1.10		3.30	2.30	1.70	1.10	3.30	2.30			10.0
	11.0	2.65	2.30	1.70	1.10		3.30	2.30	1.70	1.10	3.30	2.30	1.70	1.10	11.0
	12.0	2.50	2.20	1.70			3.30	2.30	1.70	1.10	3.30	2.30	1.70	1.10	12.0
	13.0	2.30	2.10	1.70			3.30	2.30	1.70	1.10	3.30	2.30	1.70	1.10	13.0
	14.0	2.20	2.05				3.20	2.30	1.70	1.10	3.30	2.30	1.70	1.10	14.0
	16.0						2.85	2.30	1.70	1.10	2.85	2.30	1.70	1.10	16.0
	18.0						2.20	2.20	1.70	1.10	2.20	2.15	1.65	1.10	18.0
	20.0						1.70	1.85	1.70		1.70	1.90	1.55	1.10	20.0
	22.0						1.30	1.45	1.50		1.30	1.45	1.50	1.10	22.0
23.0						1.15	1.25	1.30		1.10	1.25	1.35	1.10	23.0	
24.0						1.00	1.10			0.97	1.10	1.20		24.0	
26.0						0.75	0.81			0.69	0.82	0.88		26.0	
27.0						0.63	0.68			0.56	0.68	0.73		27.0	
28.0						0.53				0.44	0.55	0.59		28.0	
30.0											0.32			30.0	
32.0														32.0	
33.0														33.0	
34.0														34.0	
%	1	0	0	0	0	66	66	66	66	100	100	100	100	1	
	2	0	0	0	0	66	66	66	66	100	100	100	100	2	
	3	0	0	0	0	66	66	66	66	100	100	100	100	3	
	ID	1	1	1	1	1	1	1	1	1	1	1	1	1	ID
[DEG]		22~84	27~84	40~84	58~84	17~84	26~84	45~84	60~84	42~84	40~84	47~84	58~84	[DEG]	

●ラフテレーンクレーン●

■ ジブ定格総荷重表 / アウトリガ使用時 (単位 : t)



m		9.35	9.35	9.35	9.35	23.45	23.45	23.45	23.45	30.5	30.5	30.5	30.5	m
°		5	25	45	60	5	25	45	60	5	25	45	60	°
m	2.0	3.30												2.0
	3.0	3.30												3.0
	3.5	3.30												3.5
	4.0	3.30				3.30								4.0
	4.5	3.30	2.30			3.30								4.5
	5.0	3.30	2.30			3.30								5.0
	5.5	3.30	2.30			3.30				3.30				5.5
	6.0	3.30	2.30			3.30				3.30				6.0
	6.5	3.30	2.30	1.70		3.30				3.30				6.5
	7.0	3.30	2.30	1.70		3.30	2.30			3.30				7.0
	8.0	3.30	2.30	1.70	1.10	3.30	2.30			3.30				8.0
	9.0	3.15	2.30	1.70	1.10	3.30	2.30	1.70		3.30	2.30			9.0
	10.0	2.90	2.30	1.70	1.10	3.30	2.30	1.70	1.10	3.30	2.30			10.0
	11.0	2.65	2.30	1.70	1.10	3.30	2.30	1.70	1.10	3.30	2.30	1.70	1.10	11.0
	12.0	2.50	2.20	1.70		3.30	2.30	1.70	1.10	3.30	2.30	1.70	1.10	12.0
	13.0	2.30	2.10	1.70		3.10	2.30	1.70	1.10	3.10	2.30	1.70	1.10	13.0
	14.0	2.20	2.05			2.65	2.30	1.70	1.10	2.65	2.30	1.70	1.10	14.0
	16.0					1.95	2.20	1.70	1.10	1.95	2.20	1.70	1.10	16.0
	18.0					1.45	1.65	1.70	1.10	1.40	1.65	1.65	1.10	18.0
	20.0					1.05	1.20	1.30		1.00	1.20	1.35	1.10	20.0
22.0					0.75	0.87	0.93		0.72	0.88	0.99	1.00	22.0	
23.0					0.61	0.72	0.77		0.57	0.73	0.82	0.84	23.0	
24.0					0.49	0.58			0.43	0.59	0.68		24.0	
26.0						0.34				0.32	0.39		26.0	
27.0													27.0	
28.0													28.0	
30.0													30.0	
32.0													32.0	
33.0													33.0	
34.0													34.0	
%	1	0	0	0	0	66	66	66	66	100	100	100	100	1
	2	0	0	0	0	66	66	66	66	100	100	100	100	2
	3	0	0	0	0	66	66	66	66	100	100	100	100	3
	ID	1	1	1	1	1	1	1	1	1	1	1	1	ID
[DEG]	[DEG]	22~84	27~84	40~84	58~84	36~84	32~84	45~84	60~84	51~84	50~84	52~84	58~84	[DEG]



m		9.35	9.35	9.35	9.35	23.45	23.45	23.45	23.45	30.5	30.5	30.5	30.5	m
°		5	25	45	60	5	25	45	60	5	25	45	60	°
m	2.0	3.30												2.0
	3.0	3.30												3.0
	3.5	3.30												3.5
	4.0	3.30				3.30								4.0
	4.5	3.30	2.30			3.30								4.5
	5.0	3.30	2.30			3.30								5.0
	5.5	3.30	2.30			3.30				3.30				5.5
	6.0	3.30	2.30			3.30				3.30				6.0
	6.5	3.30	2.30	1.70		3.30				3.30				6.5
	7.0	3.30	2.30	1.70		3.30	2.30			3.30				7.0
	8.0	3.30	2.30	1.70	1.10	3.30	2.30			3.30				8.0
	9.0	3.15	2.30	1.70	1.10	3.30	2.30	1.70		3.30	2.30			9.0
	10.0	2.90	2.30	1.70	1.10	3.05	2.30	1.70	1.10	2.85	2.30			10.0
	11.0	2.65	2.30	1.70	1.10	2.50	2.30	1.70	1.10	2.35	2.30	1.70	1.10	11.0
	12.0	2.40	2.20	1.70		2.05	2.30	1.70	1.10	1.95	2.30	1.70	1.10	12.0
	13.0	2.05	2.10	1.70		1.70	2.00	1.70	1.10	1.60	2.00	1.70	1.10	13.0
	14.0	1.75	1.85			1.40	1.70	1.70	1.10	1.30	1.65	1.70	1.10	14.0
	16.0					0.92	1.15	1.30	1.10	0.84	1.10	1.35	1.10	16.0
	18.0					0.56	0.75	0.88	0.92		0.72	0.91	0.99	18.0
	20.0						0.43	0.52				0.53	0.59	20.0
22.0													22.0	
23.0													23.0	
24.0													24.0	
26.0													26.0	
27.0													27.0	
28.0													28.0	
30.0													30.0	
32.0													32.0	
33.0													33.0	
34.0													34.0	
%	1	0	0	0	0	66	66	66	66	100	100	100	100	1
	2	0	0	0	0	66	66	66	66	100	100	100	100	2
	3	0	0	0	0	66	66	66	66	100	100	100	100	3
	ID	1	1	1	1	1	1	1	1	1	1	1	1	ID
[DEG]	[DEG]	22~84	27~84	40~84	58~84	53~84	52~84	55~84	61~84	65~84	65~84	64~84	65~84	[DEG]

●ラフテレーンクレーン●

▣ ジブ定格総荷重表 / アウトリガ使用時 (単位: t)








































m		9.35	9.35	9.35	9.35	23.45	23.45	23.45	23.45	30.5	30.5	30.5	30.5	m
°		5	25	45	60	5	25	45	60	5	25	45	60	°
m	2.0													2.0
	3.0	2.20												3.0
	3.5	2.20												3.5
	4.0	2.20												4.0
	4.5	2.20												4.5
	5.0	2.20												5.0
	5.5	2.20												5.5
	6.0	2.20				2.20								6.0
	6.5	2.10				2.20				2.20				6.5
	7.0	2.00	1.30			2.20				2.20				7.0
	8.0	1.80	1.30			2.20				2.20				8.0
	9.0	1.65	1.30			2.20				2.20				9.0
	10.0	1.55	1.30			2.10	1.30			2.20				10.0
	11.0	1.40	1.20	0.85		2.00	1.30			2.20	1.30			11.0
	12.0	1.30	1.15	0.85	0.65	1.85	1.30			2.15	1.30			12.0
	13.0	1.25	1.10	0.85	0.65	1.75	1.30	0.85		2.05	1.30			13.0
	14.0	1.15	1.05	0.85	0.65	1.70	1.25	0.85		1.95	1.30			14.0
	16.0	1.05	0.98	0.85	0.65	1.50	1.20	0.85	0.65	1.75	1.25	0.85	0.65	16.0
	18.0	0.97	0.93			1.40	1.10	0.85	0.65	1.60	1.20	0.85	0.65	18.0
	20.0					1.30	1.05	0.85	0.64	1.50	1.15	0.85	0.64	20.0
	22.0					1.20	1.00	0.85	0.62	1.40	1.10	0.85	0.62	22.0
23.0					1.15	1.00	0.85	0.61	1.35	1.05	0.85	0.61	23.0	
24.0					1.10	0.99	0.85		1.30	1.05	0.85	0.60	24.0	
26.0					1.05	0.95	0.85		1.15	1.00	0.83	0.60	26.0	
27.0					1.00	0.92	0.85		1.00	0.97	0.82	0.60	27.0	
28.0					0.95	0.90	0.85		0.91	0.94	0.81	0.60	28.0	
30.0					0.78	0.84			0.69	0.85	0.80		30.0	
32.0					0.60	0.65			0.49	0.63	0.65		32.0	
33.0					0.52				0.40	0.53	0.58		33.0	
34.0									0.32	0.43	0.47		34.0	
%	1	0	0	0	0	66	66	66	66	100	100	100	100	1
	2	0	0	0	0	66	66	66	66	100	100	100	100	2
	3	0	0	0	0	66	66	66	66	100	100	100	100	3
	ID	1	1	1	1	1	1	1	1	1	1	1	1	ID
[DEG]		27~84	36~84	56~84	57~84	17~84	28~84	44~84	61~84	39~84	45~84	45~84	60~84	[DEG]







































m		9.35	9.35	9.35	9.35	23.45	23.45	23.45	23.45	30.5	30.5	30.5	30.5	m
°		5	25	45	60	5	25	45	60	5	25	45	60	°
m	2.0													2.0
	3.0	2.20												3.0
	3.5	2.20												3.5
	4.0	2.20												4.0
	4.5	2.20												4.5
	5.0	2.20												5.0
	5.5	2.20												5.5
	6.0	2.20				2.20								6.0
	6.5	2.10				2.20				2.20				6.5
	7.0	2.00	1.30			2.20				2.20				7.0
	8.0	1.80	1.30			2.20				2.20				8.0
	9.0	1.65	1.30			2.20				2.20				9.0
	10.0	1.55	1.30			2.10	1.30			2.20				10.0
	11.0	1.40	1.20	0.85		2.00	1.30			2.20	1.30			11.0
	12.0	1.30	1.15	0.85	0.65	1.85	1.30			2.15	1.30			12.0
	13.0	1.25	1.10	0.85	0.65	1.75	1.30	0.85		2.05	1.30			13.0
	14.0	1.15	1.05	0.85	0.65	1.70	1.25	0.85		1.95	1.30			14.0
	16.0	1.05	0.98	0.85	0.65	1.50	1.20	0.85	0.65	1.75	1.25	0.85	0.65	16.0
	18.0	0.97	0.93			1.40	1.10	0.85	0.65	1.60	1.20	0.85	0.65	18.0
	20.0					1.30	1.05	0.85	0.64	1.50	1.15	0.85	0.64	20.0
	22.0					1.20	1.00	0.85	0.62	1.40	1.10	0.85	0.62	22.0
23.0					1.15	1.00	0.85	0.61	1.35	1.05	0.85	0.61	23.0	
24.0					1.10	0.99	0.85		1.20	1.05	0.85	0.60	24.0	
26.0					1.00	0.95	0.85		0.96	1.00	0.83	0.60	26.0	
27.0					0.92	0.92	0.85		0.84	0.97	0.82	0.60	27.0	
28.0					0.81	0.90	0.85		0.72	0.91	0.81	0.60	28.0	
30.0					0.62	0.70			0.51	0.68	0.77		30.0	
32.0					0.45	0.50			0.33	0.47	0.53		32.0	
33.0					0.38					0.37	0.42		33.0	
34.0											0.32		34.0	
%	1	0	0	0	0	66	66	66	66	100	100	100	100	1
	2	0	0	0	0	66	66	66	66	100	100	100	100	2
	3	0	0	0	0	66	66	66	66	100	100	100	100	3
	ID	1	1	1	1	1	1	1	1	1	1	1	1	ID
[DEG]		27~84	36~84	56~84	57~84	17~84	28~84	44~84	61~84	43~84	47~84	45~84	60~84	[DEG]

▣ ジブ定格総荷重表 / アウトリガ使用時 (単位 : t)

 FAJ	 13.0m	 5.0m	 360°
---	---	--	--

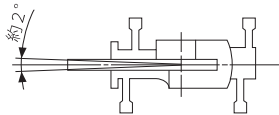
 m		9.35	9.35	9.35	9.35	23.45	23.45	23.45	23.45	30.5	30.5	30.5	30.5	m
 °		5	25	45	60	5	25	45	60	5	25	45	60	°
 2.0														2.0
 3.0	2.20													3.0
 3.5	2.20													3.5
 4.0	2.20													4.0
 4.5	2.20													4.5
 5.0	2.20													5.0
 5.5	2.20					2.20								5.5
 6.0	2.20					2.20								6.0
 6.5	2.10					2.20				2.20				6.5
 7.0	2.00	1.30				2.20				2.20				7.0
 8.0	1.80	1.30				2.20				2.20				8.0
 9.0	1.65	1.30				2.20				2.20				9.0
 10.0	1.55	1.30				2.10	1.30			2.20				10.0
 11.0	1.40	1.20	0.85			2.00	1.30			2.20	1.30			11.0
 12.0	1.30	1.15	0.85	0.65		1.85	1.30			2.15	1.30			12.0
 13.0	1.25	1.10	0.85	0.65	1.75	1.30	0.85			2.05	1.30			13.0
 14.0	1.15	1.05	0.85	0.65	1.70	1.25	0.85			1.95	1.30			14.0
 16.0	1.05	0.98	0.85	0.65	1.50	1.20	0.85	0.65		1.75	1.25	0.85	0.65	16.0
 18.0	0.97	0.93			1.40	1.10	0.85	0.65		1.60	1.20	0.85	0.65	18.0
 20.0					1.30	1.05	0.85	0.64		1.30	1.15	0.85	0.64	20.0
 22.0					1.00	1.00	0.85	0.62		0.97	1.10	0.85	0.62	22.0
 23.0					0.90	1.00	0.85	0.61		0.83	1.05	0.85	0.61	23.0
 24.0					0.78	0.96	0.85			0.71	0.94	0.85	0.60	24.0
 26.0					0.56	0.71	0.80			0.47	0.69	0.83	0.60	26.0
 27.0					0.46	0.60	0.67			0.37	0.57	0.70	0.60	27.0
 28.0					0.37	0.49	0.55			0.46	0.58	0.60		28.0
 30.0						0.30					0.35			30.0
 32.0														32.0
 33.0														33.0
 34.0														34.0
 1	0	0	0	0	66	66	66	66	100	100	100	100	100	1
 2	0	0	0	0	66	66	66	66	100	100	100	100	100	2
 3	0	0	0	0	66	66	66	66	100	100	100	100	100	3
 ID	1	1	1	1	1	1	1	1	1	1	1	1	1	ID
 [DEG]	27~84	36~84	56~84	57~84	38~84	37~84	45~84	61~84	53~84	56~84	54~84	60~84		[DEG]

 FAJ	 13.0m	 3.6m	 360°
---	---	--	--

 m		9.35	9.35	9.35	9.35	23.45	23.45	23.45	23.45	30.5	30.5	30.5	30.5	m
 °		5	25	45	60	5	25	45	60	5	25	45	60	°
 2.0														2.0
 3.0	2.20													3.0
 3.5	2.20													3.5
 4.0	2.20													4.0
 4.5	2.20													4.5
 5.0	2.20													5.0
 5.5	2.20					2.20								5.5
 6.0	2.20					2.20								6.0
 6.5	2.10					2.20				2.20				6.5
 7.0	2.00	1.30				2.20				2.20				7.0
 8.0	1.80	1.30				2.20				2.20				8.0
 9.0	1.65	1.30				2.20				2.20				9.0
 10.0	1.55	1.30				2.10	1.30			2.20				10.0
 11.0	1.40	1.20	0.85			2.00	1.30			2.20	1.30			11.0
 12.0	1.30	1.15	0.85	0.65		1.85	1.30			2.15	1.30			12.0
 13.0	1.25	1.10	0.85	0.65	1.75	1.30	0.85			1.90	1.30			13.0
 14.0	1.15	1.05	0.85	0.65	1.70	1.25	0.85			1.60	1.30			14.0
 16.0	1.05	0.98	0.85	0.65	1.20	1.20	0.85	0.65		1.10	1.25	0.85	0.65	16.0
 18.0	0.97	0.93			0.86	1.10	0.85	0.65		0.75	1.15	0.85	0.65	18.0
 20.0					0.57	0.83	0.85	0.64		0.79	0.85	0.64		20.0
 22.0					0.33	0.55	0.72	0.62		0.49	0.73	0.62		22.0
 23.0						0.43	0.58	0.61			0.58	0.61		23.0
 24.0						0.32	0.45					0.52		24.0
 26.0														26.0
 27.0														27.0
 28.0														28.0
 30.0														30.0
 32.0														32.0
 33.0														33.0
 34.0														34.0
 1	0	0	0	0	66	66	66	66	100	100	100	100	100	1
 2	0	0	0	0	66	66	66	66	100	100	100	100	100	2
 3	0	0	0	0	66	66	66	66	100	100	100	100	100	3
 ID	1	1	1	1	1	1	1	1	1	1	1	1	1	ID
[DEG]	27~84	36~84	56~84	57~84	52~84	54~84	57~84	61~84	66~84	66~84	68~84	68~84		[DEG]

■ 注意事項 / アウトリガ不使用時

- ① 定格総荷重は、水平堅土上においてタイヤのエア圧が規定圧 (900kPa {9.00kgf/cm²}) で、かつサスペンションシリンダを最縮小した場合の値で、ブーム作業時はつり具と主巻フック質量 (220kg) を含んだ値です。
太線より上はクレーンの強度によって定められ、下は安定度によって定められています。実際の作業では、地盤、作業状態等を考慮して使用してください。
- ② 作業半径は、ブームおよびタイヤのたわみを含んだ実際の値に基づいていますので、必ず作業半径を基準にしてください。
- ③ 各ブーム長さにおける標準フックとワイヤロープ標準巻掛本数は各定格総荷重表中に記載しています。
ただし、この掛数以外で使用する場合は、ロープ1本当り主巻3.6t以下、補巻4.0t以下としてください。
- ④ 高速巻き下げ作業、ブーム長さが23.45mを超えるブーム作業およびジブの使用はしないでください。
- ⑤ 「前方」のクレーン作業は、MLの「前方位置シンボル」が点灯しているときに行ってください。
前方の範囲は、ブームがキャリアの前方2°以内です。
- ⑥ 補助シーブ使用時の標準巻掛本数は1本です。
補助シーブの定格総荷重は、ブームの定格総荷重から160kgを差し引いた値とし、つり具と補巻フック質量 (60kg) を含んだ値で、かつ限度は4.0tです。
- ⑦ つり荷走行は、「駆動モード切替」スイッチを「4WD 低速走行」にし、シフトスイッチを1速にして行ってください。
- ⑧ つり荷走行は、旋回ブレーキをかけ、荷が振れないように地面近くに保持し、1.6km/h以下で行ってください。特に急ハンドル、急発進、急ブレーキは避けてください。
- ⑨ つり荷走行中には、クレーン作業を行わないでください。

















■ 表中のシンボルについて









シンボル	説明
 MB	ブームの定格総荷重を示します。
 アウトリガ不使用 静止	静止時を示します。
 アウトリガ不使用 走行(1.6km/h以下)	走行時 (1.6km/h 以下) を示します。
 360°	吊上げ可能な旋回範囲を示します。
 前方	前方の場合、前方限定を示します。








シンボル	説明
 m	ブーム長さを示します。
 m	作業半径を示します。
	無負荷状態で作動可能なブーム起伏角度範囲を示します。
 1	標準巻掛本数を示します。
	標準フックを示します。

▣ 主ブーム定格総荷重表 / アウトリガ不使用時 (単位:t)

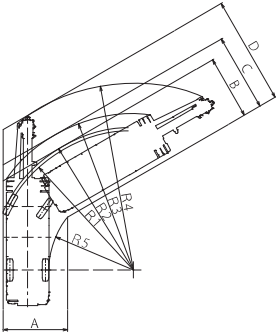
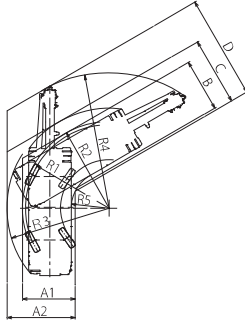
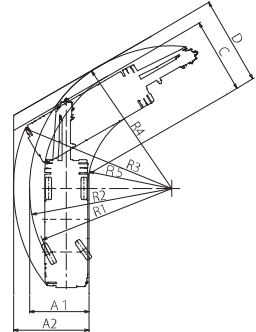
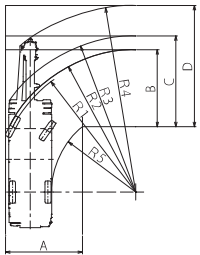
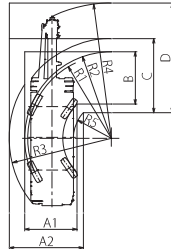
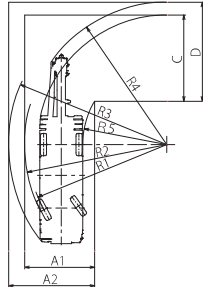
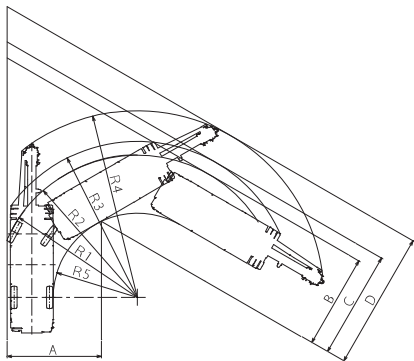
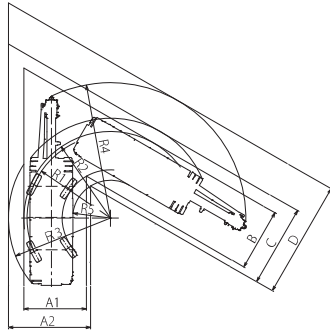
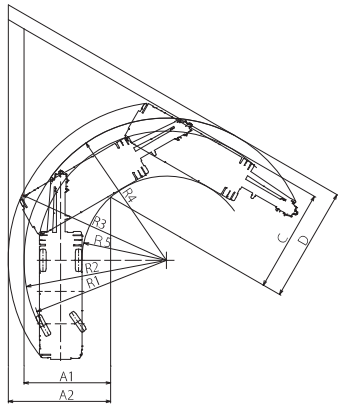
 MB  アウトリガ不使用 静止		 前方			
 m	9,35	16,4	23,45	m	
3.0	14.00	9.00		3.0	
3.5	14.00	9.00	6.50	3.5	
4.0	12.50	9.00	6.50	4.0	
4.5	10.90	9.00	6.50	4.5	
5.0	9.55	8.20	6.50	5.0	
5.5	8.30	7.40	6.10	5.5	
6.0	7.20	6.60	5.65	6.0	
6.5	6.25	5.90	5.25	6.5	
7.0		5.25	4.85	7.0	
8.0		4.10	4.10	8.0	
9.0		3.25	3.50	9.0	
10.0		2.60	3.00	10.0	
11.0		2.10	2.55	11.0	
12.0		1.70	2.20	12.0	
13.0		1.35	1.85	13.0	
13.5		1.15	1.70	13.5	
14.0			1.55	14.0	
15.0			1.30	15.0	
16.0			1.05	16.0	
17.0			0.85	17.0	
18.0			0.65	18.0	
19.0			0.50	19.0	
 (DEG)	0~78		25~78	(DEG)	
	4	4	4		
	25t	25t	25t		

 MB  アウトリガ不使用 静止		 360°			
 m	9,35	16,4	23,45	m	
3.0	8.30	7.30		3.0	
3.5	6.80	7.30	4.50	3.5	
4.0	5.30	5.85	4.50	4.0	
4.5	4.30	4.75	4.50	4.5	
5.0	3.50	4.00	4.00	5.0	
5.5	2.80	3.30	3.40	5.5	
6.0	2.30	2.80	2.90	6.0	
6.5	1.80	2.35	2.50	6.5	
7.0		1.95	2.15	7.0	
8.0		1.40	1.60	8.0	
9.0		0.95	1.20	9.0	
10.0		0.60	0.85	10.0	
11.0			0.55	11.0	
12.0				12.0	
13.0				13.0	
13.5				13.5	
14.0				14.0	
15.0				15.0	
16.0				16.0	
17.0				17.0	
18.0				18.0	
19.0				19.0	
 (DEG)	0~78	43~78	57~78	(DEG)	
	4	4	4		
	25t	25t	25t		

 MB  アウトリガ不使用 走行(1.6km/h以下)		 前方		 JPN	
 m	9,35	16,4	23,45	m	
3.0	10.00	7.50		3.0	
3.5	10.00	7.50	5.50	3.5	
4.0	9.00	7.50	5.50	4.0	
4.5	8.20	7.50	5.50	4.5	
5.0	7.40	7.00	5.50	5.0	
5.5	6.70	6.20	5.15	5.5	
6.0	5.90	5.50	4.80	6.0	
6.5	5.10	4.90	4.45	6.5	
7.0		4.35	4.15	7.0	
8.0		3.40	3.50	8.0	
9.0		2.70	2.95	9.0	
10.0		2.15	2.45	10.0	
11.0		1.70	2.05	11.0	
12.0		1.35	1.70	12.0	
13.0		1.10	1.45	13.0	
13.5		1.00	1.30	13.5	
14.0			1.20	14.0	
15.0			1.00	15.0	
16.0			0.85	16.0	
17.0			0.70	17.0	
18.0			0.55	18.0	
19.0				19.0	
 (DEG)	0~78		31~78	(DEG)	
	4	4	4		
	25t	25t	25t		

 MB  アウトリガ不使用 走行(1.6km/h以下)		 360°			
 m	9,35	16,4	23,45	m	
3.0	6.50	5.10		3.0	
3.5	5.20	5.10	3.20	3.5	
4.0	4.20	4.40	3.20	4.0	
4.5	3.40	3.70	3.20	4.5	
5.0	2.80	3.10	3.20	5.0	
5.5	2.40	2.70	2.80	5.5	
6.0	1.90	2.30	2.40	6.0	
6.5	1.50	1.90	2.05	6.5	
7.0		1.60	1.80	7.0	
8.0		1.10	1.40	8.0	
9.0		0.70	1.00	9.0	
10.0			0.65	10.0	
11.0				11.0	
12.0				12.0	
13.0				13.0	
13.5				13.5	
14.0				14.0	
15.0				15.0	
16.0				16.0	
17.0				17.0	
18.0				18.0	
19.0				19.0	
 (DEG)	0~78	48~78	60~78	(DEG)	
	4	4	4		
	25t	25t	25t		

▶ 最小通路幅 (60°、90°、120°)

角度	前 2 輪ステアリングで右折する場合	4 輪ステアリングで右折する場合	後 2 輪ステアリングで右折する場合
60°	 <p>R1=8.50m (最小回転半径) R2=8.69m (最外輪端回転半径) R3=9.53m (車体回転半径) R4=11.39m (ブーム先端回転半径) R5=5.14m (車体内側回転半径)</p> <p>A=3.92m (入口通路幅) B=3.92m (車輪出口通路幅) C=4.76m (車体出口通路幅) D=6.62m (ブーム先端出口通路幅)</p>	 <p>R1=5.10m (最小回転半径) R2=5.29m (最外輪端回転半径) R3=6.23m (車体回転半径) R4=8.25m (ブーム先端回転半径) R5=2.31m (車体内側回転半径)</p> <p>A1=3.23m (車輪入口通路幅) A2=4.17m (車体入口通路幅) B=3.23m (車輪出口通路幅) C=4.17m (車体出口通路幅) D=6.34m (ブーム先端出口通路幅)</p>	 <p>R1=8.50m (最小回転半径) R2=8.69m (最外輪端回転半径) R3=9.66m (車体回転半径) R4=8.69m (ブーム先端回転半径) R5=5.14m (車体内側回転半径)</p> <p>A1=3.63m (車輪入口通路幅) A2=4.60m (車体入口通路幅) C=4.60m (車体出口通路幅) D=5.38m (ブーム先端出口通路幅)</p>
90°	 <p>R1=8.50m (最小回転半径) R2=8.69m (最外輪端回転半径) R3=9.53m (車体回転半径) R4=11.39m (ブーム先端回転半径) R5=5.14m (車体内側回転半径)</p> <p>A=4.71m (入口通路幅) B=4.71m (車輪出口通路幅) C=5.55m (車体出口通路幅) D=7.41m (ブーム先端出口通路幅)</p>	 <p>R1=5.10m (最小回転半径) R2=5.29m (最外輪端回転半径) R3=6.23m (車体回転半径) R4=8.25m (ブーム先端回転半径) R5=2.31m (車体内側回転半径)</p> <p>A1=3.20m (車輪入口通路幅) A2=4.54m (車体入口通路幅) B=3.13m (車輪出口通路幅) C=4.54m (車体出口通路幅) D=6.71m (ブーム先端出口通路幅)</p>	 <p>R1=8.50m (最小回転半径) R2=8.69m (最外輪端回転半径) R3=9.66m (車体回転半径) R4=8.69m (ブーム先端回転半径) R5=5.14m (車体内側回転半径)</p> <p>A1=4.29m (車輪入口通路幅) A2=5.26m (車体入口通路幅) C=5.26m (車体出口通路幅) D=6.04m (ブーム先端出口通路幅)</p>
120°	 <p>R1=8.50m (最小回転半径) R2=8.69m (最外輪端回転半径) R3=9.53m (車体回転半径) R4=11.39m (ブーム先端回転半径) R5=5.14m (車体内側回転半径)</p> <p>A=5.77m (入口通路幅) B=5.77m (車輪出口通路幅) C=6.60m (車体出口通路幅) D=8.47m (ブーム先端出口通路幅)</p>	 <p>R1=5.10m (最小回転半径) R2=5.29m (最外輪端回転半径) R3=6.23m (車体回転半径) R4=8.25m (ブーム先端回転半径) R5=2.31m (車体内側回転半径)</p> <p>A1=3.82m (車輪入口通路幅) A2=5.01m (車体入口通路幅) B=3.82m (車輪出口通路幅) C=5.01m (車体出口通路幅) D=7.18m (ブーム先端出口通路幅)</p>	 <p>R1=8.50m (最小回転半径) R2=8.69m (最外輪端回転半径) R3=9.66m (車体回転半径) R4=8.69m (ブーム先端回転半径) R5=5.14m (車体内側回転半径)</p> <p>A1=5.29m (車輪入口通路幅) A2=6.26m (車体入口通路幅) C=6.26m (車体出口通路幅) D=7.05m (ブーム先端出口通路幅)</p>